


さわって  
あそべる Pūca

# プーカの木

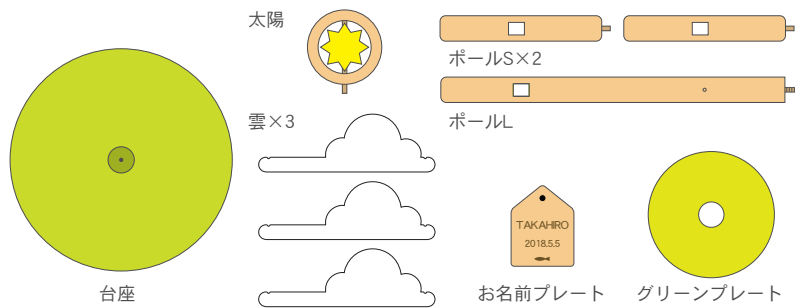
くみたてかた

## ■はいているもの

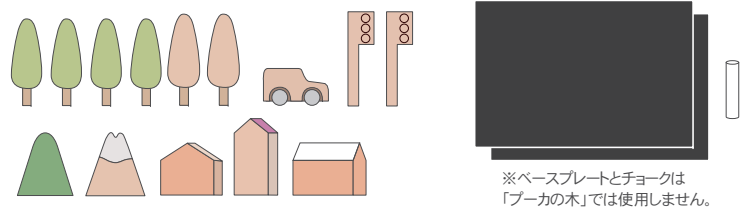
### ◎プーカ



### ◎かざりだい



### ◎machi(マチ)セット (対象年齢3才以上)



**ご注意ください** machiには細かい部品が含まれています。3才未満のお子様が誤って口にしないよう、保護者の方と一緒に遊びください。

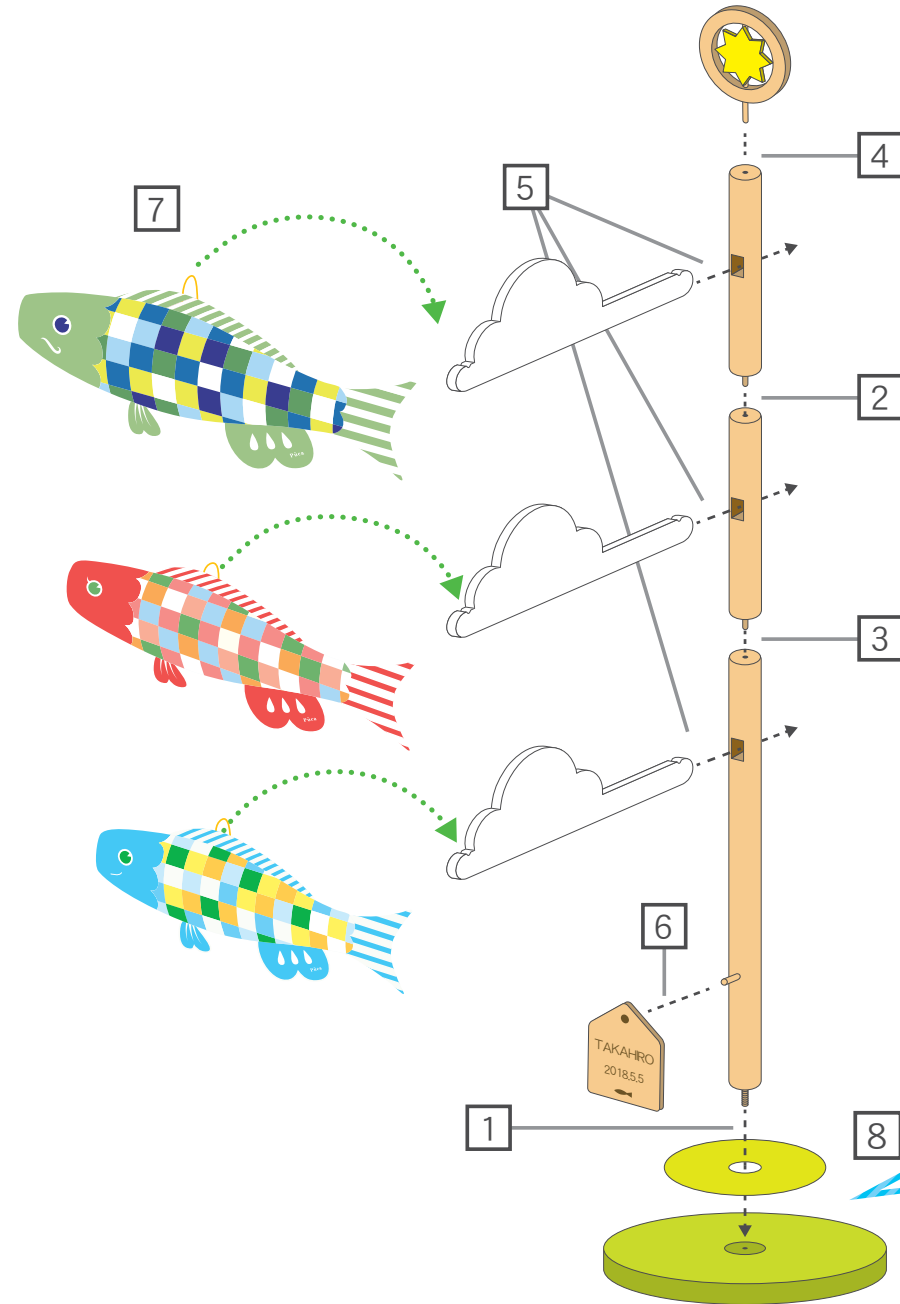
### △ご使用上の注意

- 本製品は観賞用ですが、さわって遊ぶことも可能です。小さいお子様の場合部品などを誤って口にしないようご注意ください。
- ご使用後の解体は、組み立て方の逆に行ってください。
- ご使用後は、お子様の手の届かない場所に保管してください。

### 天然木製品のおことわり

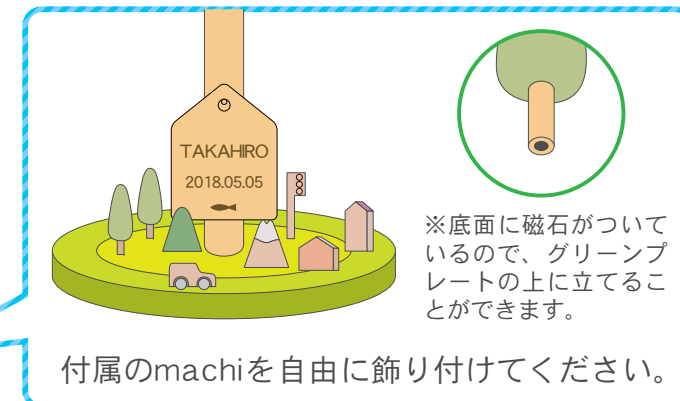
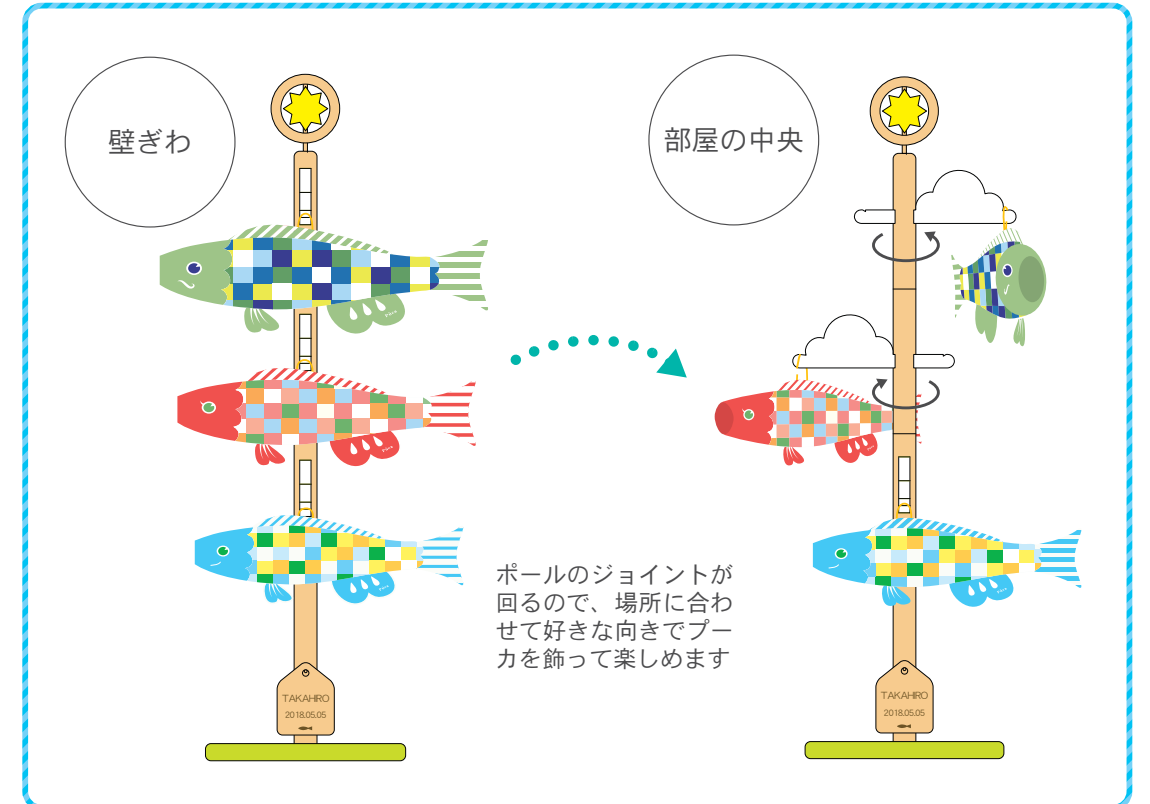
本製品は天然木を使用しているため、木目や色合い等、天然木材特有の個体差があります。あらかじめご了承ください。※天然木は条件により「変形、割れ、反り等の変形」が発生することがありますのでご注意ください。

- ①直射日光の当たる場所でのご使用は出来る限りお避け下さい。
- ②冷暖房器具が直接当たらない様にご使用ください。
- ③冬場の暖房による室内の極端な乾燥は天然木の割れ、反りを発生させる原因になります。



## ■くみたてかた

1. ポールLにグリーンプレートを通し、台座にねじ込みます。  
★最後までしっかりとねじ込んでください。  
★グリーンプレートは弱粘着のり付きです。台座に貼って固定することができます。
2. 2本のポールSを差し込みつなぎます。
3. つないだポールSをポールLに差し込みます。
4. 太陽をポールの上部に差し込みます。
5. 3つの雲を各ポールの穴に差し込みます。  
★入りにくい場合は場所を入れ替えてください。
6. お名前プレートを掛けます。
7. 雲のくぼみにプーカをひっかけてます。  
★雲の反対側のくぼみにもひっかけることができます。
8. machi(マチ)セットを台座とグリーンプレートに飾り付けて、完成です。



**ご注意ください** machiには細かい部品が含まれています。3才未満のお子様が誤って口にしないよう、保護者の方と一緒に遊びください。

### オプション こどもプーカ 45cm

ご兄弟のプーカも追加できます！  
ご購入の際は雲のもう一方の端にお飾りください。

